



# VÆRKTØJER, PATTEGRISLIV

Af Jonas Würtz Midtgård, Go-Gris og  
Ole Jessen, Videncenter for Svineproduktion



Se "European Agricultural Fund for Rural Development" (EAFRD)





# MAXIMALT OUTPUT



# OVERBLIK & SYSTEMATIK



# F-SKIVEN



14:53

## Opret Stald

Staldnavn

Næste

Afbryd

11:18

## Stald 1

Sti Nr. 24 - So Nr. 5692

Start Dato : 25/02-2015

Start Tidspunkt : 08:59

Levendefødte 15

Dødfødte 02

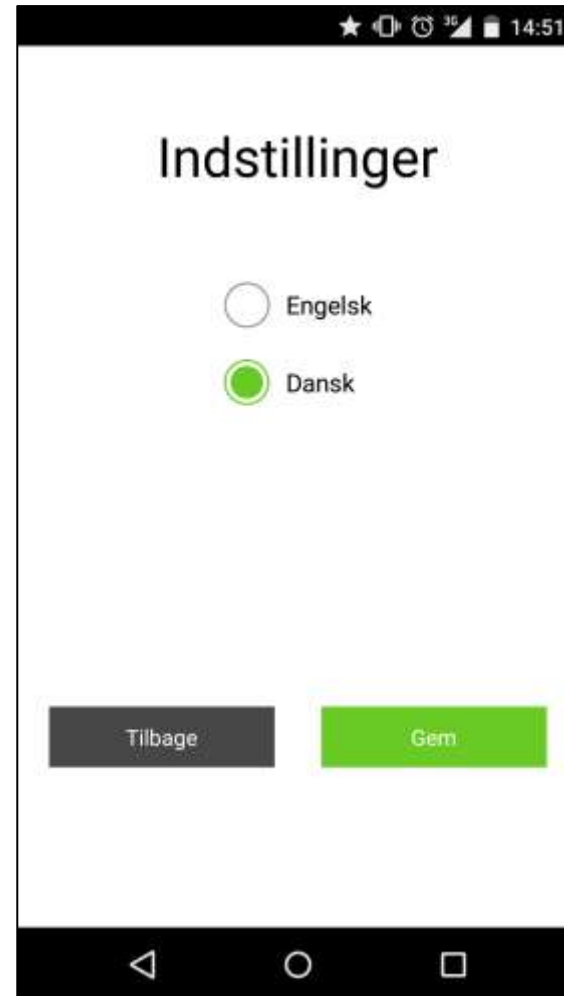
Fødselshjælp

Måske Færdige

Færdig

Luk

# F-SKIVEN



# F-SKIVEN



# F-SKIVEN





# OPSUMMERING



## Plusser


- Holder fokus
- Redder liv
- Nem overlevering/info til anden medarbejder

## Minusser

- Ikke egnet til alle størrelse besætninger

# GOOGLE PLAY

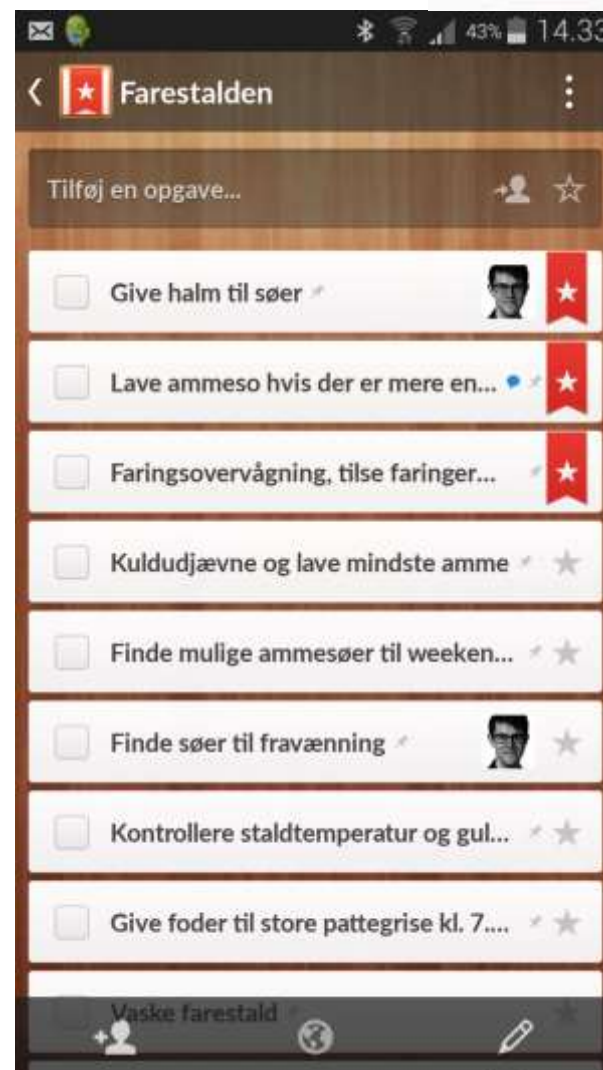
- Kun tilgængelig på Android





# WUNDERLIST

- Arbejdsplanlægning






# WUNDERLIST

The screenshot shows the Wunderlist app interface. At the top, there's a header with the title "Tilføj en opgave i 'Farestalden'...". Below this is a list of tasks, each with a checkbox and a star icon. The tasks are:


- Give foder til store pattegrise kl. 7.30, 11.00 og 15.00
- Give halm til søer
- Flytte søer til farestald
- Stille foder i alle farestalde, Start kl. 10.00
- Finde søer til fravinning
- Finde mulige ammesøer til weekenden
- Føringsovervågning, tilsæ færingar med 45 minutters interval
- Forebygge og smøre skuldarsår
- Fyld varmekanonen med diesel inden fyraften
- Kastrere - halekupere - give Jern og Baycox
- Klargøring af farestald
- Kontrollere staldtemperatur og gulvvarme i farestaldene
- Lave ammesø hvis der er mere end 10 overskydende nyfødte/opsamlingsgrise
- Splitmalkning
- Spærre nyfødte grise inde
- Sygerunde
- Vaske farestald
- Behandle søer
- Kuludjævne og lave mindste amme

On the right side, there's a sidebar with a task "Give foder til store pattegrise kl. 7.30, 11.00 og 15.00" and a "Tilføj en kommentar..." field. At the bottom, there's a navigation bar with icons for "Del", "Offentliggør", "Sø", and "Mærk".

# WUNDERLIST



## Wunderlist



The screenshot shows a Wunderlist interface with a sidebar on the left containing categories like 'Indtækte', 'Tid', 'Uge', 'Arbejde', 'Farestabile', and 'Diverse opgaver'. The main area displays a task list for 'Tilføj arbejdsopgaver til Farestabilen' with the following items:

- Farliggenvejning, 1 time farliger med 45 minutters interval
- Fuld rutine inspektion af vædterstaten
- Fuld rutine inspektion af fræsning
- Farestable og værnemæssig kontrol
- Fuld værnemæssig kontrol af alle indløb i tyrfælle

Below the list, there are sections for 'Zoner', 'varme i farestable', and 'Overordnet indsats og opstilling' with a value of '3000'.

# WUNDERLIST



**Mandag**

- **Check færinge.**  
Se efter om der er færinge i gang. Er der født mere end 5 grise hos en sø og er alle grise sørne, gives der fødselshjælp. Søer der har tendens til mange dødfødsle skal have ekstra opmærksomhed.
- **Krybber tømmes.**  
Gå en runde og check at alle søer har spiset op efter aftenfodringen. Luk for føderet hvis ikke de har spiset og åben igen hvis der har været løkket og søen er frisk igen. Står der gammelt foder (brun "slimede") tømmes krybben.
- **Grisene spærres inde.**  
Alle grise fra D-2 slæpe spærres inde i hulen til fodringen er overstået. Hvis der er annesser, der er uragige spærres grisene her også inde hos dem.  
Mærk at låsen låget op så grisene ikke etager. Mærk at grisene ikke skal spærres inde hos søer der er i gang med at føre.
- **Fodring og skroben.**  
Når maskinen fodrer ud, skræbes der med bog ved søerne. Sørg for at alle søer er oppe at enli. Er der løkket før føderet hos søerne, stables de foder på gulvet. Mærk og noter de søer der har behov for behandling!  
Mærk at helte godt øje med søer med flid og/eller brunette i drægtighedsstadiet.
- **Der gives drikkevand til pattgrisene.**  
Alle vandtrug hos pattgrisene fyldes op. Alle nyfødte stables et trug - tag trugene fra de ældre grise hvis der mangler. Fjern trugene når grise er store nok søerne lukkes ud (nye fødselsstadiet).
- **Pattgrisene fodres.**  
Alle smågrise fra dag 10 og frem fodres. De mindste får hvad der avrer til en halvfuld, de største får en halv skovfuld (grise uden mere 2 skovfulde). Dette gælder såfremt grisene har søet op, ellers reducere doseringen. Er der grise der har tendens til større stables i skovfuld boksstadiet. T. de nye fødselsstadiet fodres med allet.

# WUNDERLIST

The screenshot shows the Wunderlist mobile application interface. On the left is a dark green sidebar with a user profile for 'Jonas Würtz Mi...' and a search bar. Below the search bar is a list of categories: 'Indbakke', 'Arbejde', 'Farestiden', 'Diverseopgaver' (highlighted in blue), 'Slagterifregninger', 'Kapacitetsomkostninger', 'Spøkmøllinger', and 'Indkøb Grene'. The main area is titled 'Diverseopgaver' and contains a list of tasks with checkboxes, due dates, and star icons. At the bottom of the task list, there is a button labeled '3 UDFØRTE OPGAVER'. The background of the app is a blurred image of green grass.

Task	Due Date	Star
<input type="checkbox"/> Røtlegift	I morgen	☆
<input type="checkbox"/> Afkøle el	19-03-2015	☆
<input type="checkbox"/> Smøre udvendige døre (hængsler, løse og håndtag) juster om nødvendigt.	18-03-2015	☆
<input type="checkbox"/> Feje siloer ned	24-03-2015	☆
<input type="checkbox"/> Afkøle vand	24-03-2015	☆
<input type="checkbox"/> Skifte lysstofrør ud med LED		☆
<input type="checkbox"/> Servicerer farver og håndtag (højtryk)		☆
<input type="checkbox"/> Vække løbeafdeling		☆
<input type="checkbox"/> Overbrusning buffer og babystald.		☆
<input type="checkbox"/> Justere farebøjler stald 1-4		☆
<input type="checkbox"/> Skifte hjørnehjul på foderanlæg ved ornestierne i løbeafdeling (lige ved skrivepulten)		☆

# WUNDERLIST





# HVAD SIGER MEDARBEJDERNE?



# FEJL & FEEDBACK



# VEJEN MOD MÅLET



# OPSUMMERING



## Plusser

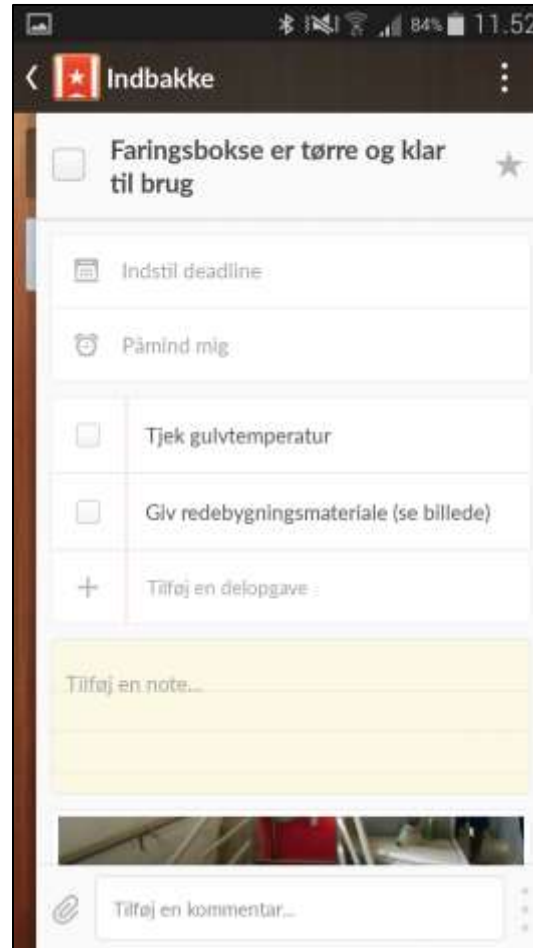
- Giver overblik
- Alle er informeret
- Nem kanal fra ejer til medarbejdere – og omvendt!
- Arbejdet kan prioriteres
- Altid opdateret

## Minusser

- Sætter krav til synlighed (eks. Tablet)



# BRUG AF WUNDERLIST





# WWW.WUNDERLIST.COM

- Android
- iOS
- Windows Phone
  
- Smartphone
- Tablet
- PC

The screenshot shows the Wunderlist registration page. At the top center is the Wunderlist logo (a red bookmark with a white star). Below it, the text 'Get Wunderlist for Free' is displayed. The registration form on the left contains three input fields: 'Navn' (Name) with a person icon, 'E-mail' with an envelope icon, and 'Adgangskode' (Password) with a lock icon. Below these fields is a blue button labeled 'Opret gratis konto'. Underneath the button are two social media login options: 'Facebook' with the 'f' logo and 'Google' with the 'g' logo. At the bottom of the form, there is a link 'Log ind' for existing users and a disclaimer: 'Ved at oprette en konto angiver du, at du er indforstået med vores Vilkår for brug og Beskyttelse af personlige oplysninger.' On the right side of the page, there are three feature highlights, each with an icon and a title: 1. A checkmark icon with the title 'Get things done' and text: 'Whether you're sharing a grocery list with a loved one or working on a project, Wunderlist makes it easy and fun to get things done.' 2. A cloud with a circular arrow icon with the title 'Get reminded anytime' and text: 'Never forget a meeting, deadline or the milk again. Wunderlist's easy to set reminders make sure you remember everything, big and small.' 3. An icon of two people with the title 'Hold dit liv synkroniseret' and text: 'Available for iPhone, iPad, Android, Mac, Windows, Windows Phone, and the Web, Wunderlist instantly syncs all your lists to all your devices.'

# GRATIS VÆRKTØJER

Se mere på [www.pattegriseliv.dk](http://www.pattegriseliv.dk)



**Wunderlist**

